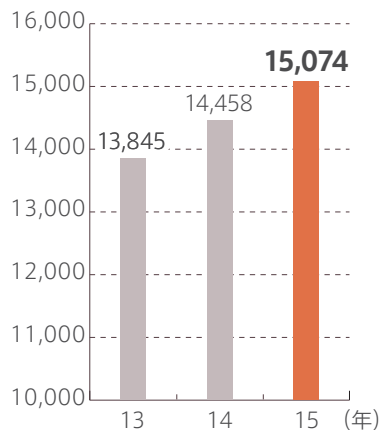


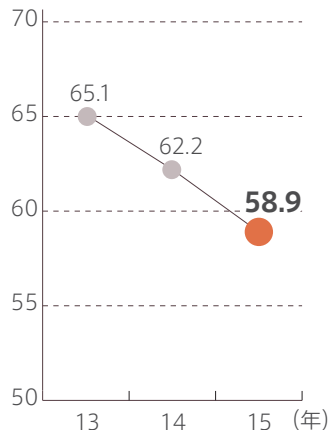
決算データ・財務ハイライト

決算データハイライト(単体)

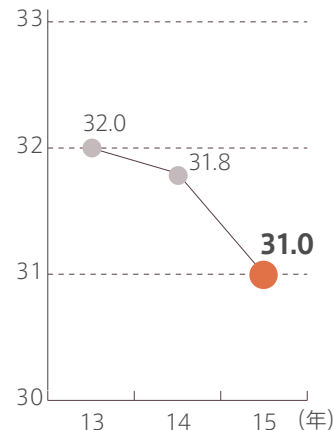
正味収入保険料 (単位:億円)



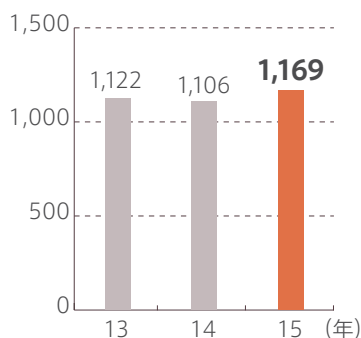
正味損害率 (単位:%)



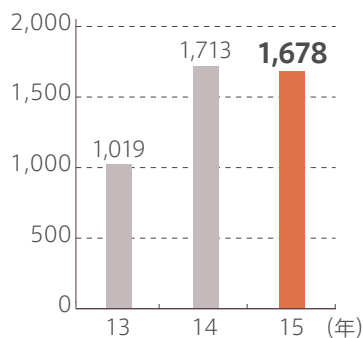
正味事業費率 (単位:%)



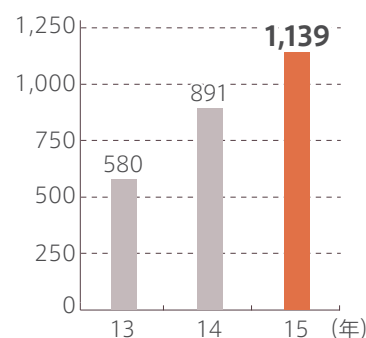
利息および配当金収入 (単位:億円)



経常利益 (単位:億円)



当期純利益 (単位:億円)



※正味収入保険料、正味損害率および正味事業費率は、当社独自商品の自動車保険「もどリッチ」(満期精算型払戻金特約付契約)の払戻充当保険料を控除したベースで表示しています。

財務ハイライト(単体)

保険財務力
格付け※1

A+
[スタンダード&プアーズ]

A1
[ムーディーズ]
(2016年5月31日現在)

ソルベンシー・
マージン比率※2

585.9%
(2016年3月31日現在)

総資産

67,865億円
(2016年3月31日現在)

※1 保険財務力格付け

保険会社が保険契約の諸条件に従い保険金を支払う能力の前提となる保険会社の財務内容について示したものです。

*あくまでも格付け会社の意見であり、保険金の支払いが保証されるものではありません。

*本格付けは2016年5月31日現在の評価であり、将来的には変化する可能性があります。

格付けの定義(スタンダード&プアーズの場合)

A: 保険契約債務を履行する能力は高いが、上位2つの格付け(AAA、AA)に比べ、事業環境が悪化した場合、その影響をやや受けやすい。(プラス・マイナスの記号は格付けカテゴリーの中での相対的位置付け)

※2 ソルベンシー・マージン比率

通常の予測を超える危険に対し、保険会社が所有している支払余力を示す指標であり、200%以上あれば「保険金などの支払余力の充実の状況が適当である」とされています。